

取扱説明書

型番

2×4ブラケット

ホワイト

ブラック

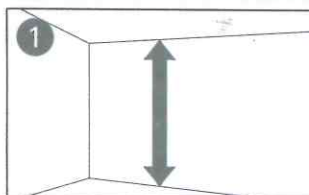
LFX03-8414
LFX03-8421

このたびは本品をお買い上げいただきましてありがとうございます。ご使用の際は、この取扱説明書をよくお読みの上、正しい使い方でご愛用ください。この説明書は組み立て後も捨てずに、お使いになる方がいつでも見られるところに大切に保管し、下記内容を十分ご理解下さい。

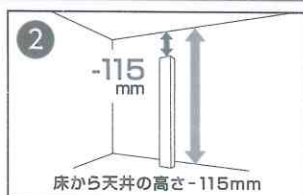
用途

2×4材を使用して天井と床に突っ張って小物置きやディスプレイ棚の作成に

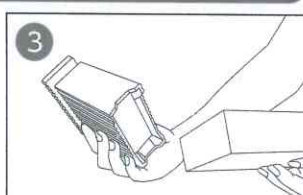
組み立て方



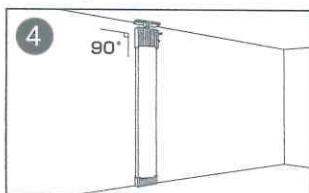
1 取り付ける場所の天井から床までの高さを測ります。



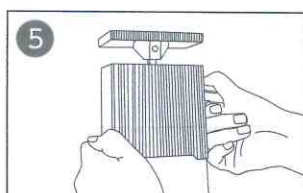
2 測った高さから115mm短い2×4材を用意します。



3 本品を2×4材の両端にはめます。解除レバーを上に向けて最小の状態にしてから突っ張ってください。
※上部パーツの落下にご注意ください。



4 取り付けたい場所に垂直になるように本品をはめた2×4材をセットします。



5 調整レバーを引き突っ張ります。

使用上の注意(ご使用前に必ずお読みください)

●本品は屋内用です。●上下を逆に使用しないでください。●設置する際は天井、床ともに強度のあるところで使用してください。天井側は天井が破損したり天井が抜ける恐れがありますので、梁、桷などのある補強されたところで突っ張ってください。●天井と床で突っ張ってください。壁と壁には使用できません。●用途以外のご使用はおやめください。●地震用の耐震ポールではありません。●床に型がついたり、変色やはがれの恐れがあります。●直射日光が当たるところや高温多湿な場所では使用しないでください。●破損やヒビなどの異常がある場合は使用をおやめください。●定期的にゆがみがないかご確認ください。●水平なところでご使用ください。●天災などの不可抗力や、不当な修理・改造による故障・破損に対する補償などはいたしかねます。●商品に異常が見られた場合は、直ちに使用を中止してください。●廃棄の際はお住まいの各自自治体の処理方法に従ってください。●製品の仕様は、改良により予告なく変更になる場合があります。

⚠ 設置場所のご注意

●ストープなど、火気の近くに設置しないでください。●直射日光の当たる場所、高温多湿な場所での使用は避けてください。●必ず水平で安定した固い床面に設置してください。●床材の種類によっては、色移りや変色する恐れがありますのでご注意ください。

使用荷重

1本の柱に対してかかる荷重は20kgまでとしてください。倒れる恐れがあります。(棚板を使用する場合は棚板の重さも含まれます。)耐荷重は測定値です。設置場所や、使用木材によって条件が変わる為、保証するものではありません。



材質: ABS樹脂・亜鉛合金・シリコーン樹脂
使用時サイズ(約): 幅12.5×奥行4.5×高さ15.5 (cm)

※耐荷重は測定値であり、保証値ではありません。

※イラストはイメージです。

販売元

コーナン商事株式会社

大阪府大阪市淀川区西宮原2丁目2番17号

MADE IN CHINA 21mg-nov